

Het aantal vacatures neemt toe in het Brussels Hoofdstedelijk Gewest

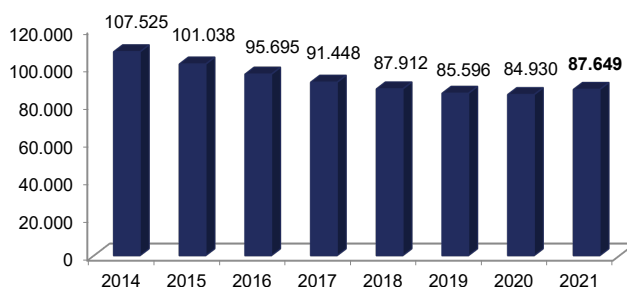
Opnieuw lichte stijging werkloosheid

In mei 2021 ontving Actiris 4.444 werkaanbiedingen, ofwel 82,9% meer vergeleken met mei 2020. Een bemoedigend cijfer dat weliswaar met enige reserve moet worden bekeken gezien de omvang van de crisis in mei 2020. Het Brussels gewest telt 87.649 werkzoekenden, een stijging van 3,2% vergeleken met mei 2020. De jongerenwerkloosheid stijgt op zich 1,7%.

Jaarlijkse stijging werkloosheid en minder uitgesproken stijging bij Brusselse jongeren

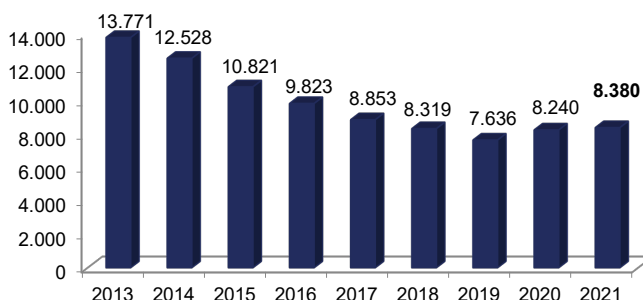
Eind mei telt het Brussels Gewest 87.649 werkzoekenden en heeft het een werkloosheidsgraad van 15,4%. Dit betekent een stijging van 2.719 personen (+3,2%) op jaarbasis. Op maandbasis noteren we een daling van -1.670 personen (-1,9%). De jongerenwerkloosheidsgraad bedraagt op zijn beurt 22,7%. Brussel telt 8.380 jonge werkzoekenden in mei 2021, 140 personen meer dan een jaar geleden (+1,7%).

Aantal Brusselse werkzoekenden voor de maand mei



Bron: Actiris, view.brussels

Aantal jonge (<25 jaar) Brusselse werkzoekenden voor de maand mei



Bron: Actiris, view.brussels

Dat de instroom in de klassieke werkloosheid voorlopig niet sterk stijgt wordt verklaard door het feit dat het effect van de Covid-19-crisis momenteel voornamelijk wordt geregistreerd in termen van tijdelijke werkloosheid en overbruggingsrechten. Vele werkgevers doen een beroep op tijdelijke werkloosheid, omdat hun activiteiten stilgevallen zijn na de dringende maatregelen die werden genomen om de verspreiding van

het coronavirus in te dijken. Op het hoogtepunt van de gezondheidscrisis, oftewel in april, waren er ongeveer 1.135.000 tijdelijk werklozen in België, waaronder ongeveer 92.000 Brusselaars (ongeveer 27% van de Brusselse werknemers). Wat het overbruggingsrecht betreft, hebben in april ook ongeveer 388.000 zelfstandigen een overbruggingsrecht ontvangen, waaronder 49.000 Brusselaars (oftewel 57% van de zelfstandigen in Brussel).

Dit heeft als gevolg dat de klassieke werkloosheidscijfers voorlopig minder sterk variëren. Door middel van tijdelijke werkloosheid kunnen ondernemingen immers massale ontslagen vermijden. Om recht te hebben op een tijdelijke werkloosheidsuitkering hoeven werkzoekenden niet ingeschreven zijn bij de openbare tewerkstellingsdiensten.

De werkloosheidsgraad

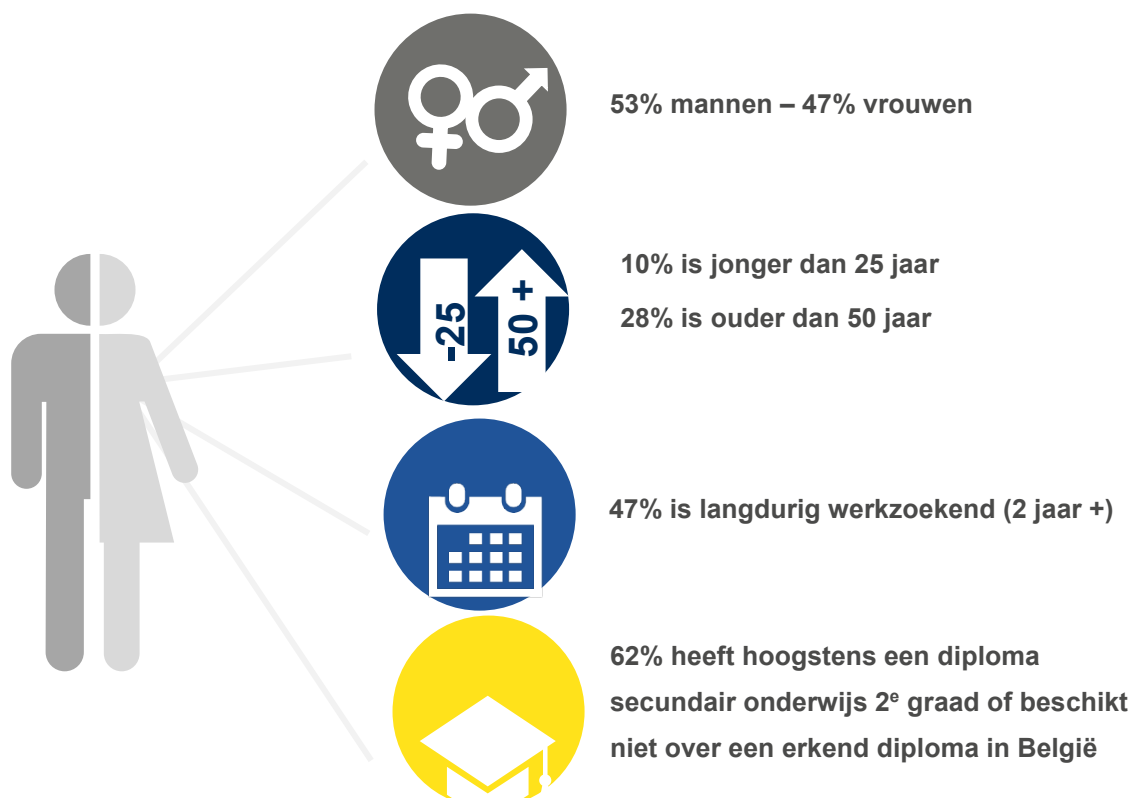
Eind mei 2021 bedraagt de werkloosheidsgraad in het Brussels Gewest 15,4% (15,1% voor de mannen en 15,8% voor de vrouwen). In mei 2020 bedroeg de werkloosheidsgraad 15,1%.

De werkloosheidsgraad is gemeten op basis van de meest recente beschikbare gegevens van de beroepsbevolking. Deze wordt berekend aan de hand van de gegevens van de Nationale Bank en van de Enquête naar de arbeidskrachten van de FOD Economie. Op basis van een kruising van deze gegevens stellen we een stijging vast van de werkende beroepsbevolking in 2019 van 1,3% ten opzichte van het jaar daarvoor.

Kenmerken en evolutie van de niet-werkende werkzoekenden

Eind mei 2021 telt het Brussels Hoofdstedelijk Gewest 87.649 niet-werkende werkzoekenden (NWWZ). Dit betekent een stijging van 2.719 personen (+3,2%) op jaarbasis.

De instroom in de werkloosheid bedraagt voor de maand mei 6.992 personen (5.741 herinschrijvingen en 1.251 nieuwe inschrijvingen). Daartegenover staat een uitstroom van 8.662 personen. Op maandbasis komt dit neer op een daling van het aantal NWWZ met -1.670 personen (-1,9%).



Belangrijkste kenmerken en evoluties van de werkloosheid – mei 2021

| | | Mei 2021 | aandeel | maandelijks verschil | in % | jaarlijks verschil | in % |
|---------------------------|--------------------------------------|----------|---------|----------------------|-------|--------------------|-------|
| NWWZ | | 87.649 | 100,0% | -1.670 | -1,9% | 2.719 | 3,2% |
| Categorie | WZUA ¹ | 58.154 | 66,3% | -644 | -1,1% | -559 | -1,0% |
| | Jongeren in beroepsinschakelingstijd | 5.186 | 5,9% | -381 | -6,8% | -226 | -4,2% |
| | Andere NWWZ | 24.309 | 27,7% | -645 | -2,6% | 3.504 | 16,8% |
| Geslacht | Mannen | 46.384 | 52,9% | -927 | -2,0% | 1.237 | 2,7% |
| | Vrouwen | 41.265 | 47,1% | -743 | -1,8% | 1.482 | 3,7% |
| Leeftijd | -25 jaar | 8.380 | 9,6% | -579 | -6,5% | 140 | 1,7% |
| | 25 tot 49 jaar | 54.769 | 62,5% | -1.096 | -2,0% | 1.609 | 3,0% |
| | +50 jaar | 24.500 | 28,0% | 5 | 0,0% | 970 | 4,1% |
| Inactiviteitsduur | -1 jaar | 32.762 | 37,4% | -1.240 | -3,6% | 453 | 1,4% |
| | 1-2 jaar | 13.439 | 15,3% | -457 | -3,3% | 1.556 | 13,1% |
| | +2 jaar | 41.448 | 47,3% | 27 | 0,1% | 710 | 1,7% |
| Studieniveau | Laag ² | 54.155 | 61,8% | -850 | -1,5% | 3.316 | 6,5% |
| | Midden | 18.682 | 21,3% | -547 | -2,8% | -37 | -0,2% |
| | Hoog | 14.812 | 16,9% | -273 | -1,8% | -560 | -3,6% |
| OCMW-gebruikers | | 10.451 | 11,9% | -37 | -0,4% | 972 | 10,3% |
| Werkloosheidsgraad | Totaal | 15,39 | | -0,29 | | +0,28 | |
| | Mannen | 15,07 | | -0,30 | | +0,07 | |
| | Vrouwen | 15,76 | | -0,28 | | +0,54 | |

Bron: Actiris, view.brussels

Het Brussels Gewest telt 58.154 werkzoekenden die een uitkering hebben aangevraagd (WZUA), 5.186 jongeren in beroepsinschakelingstijd en 24.309 andere NWWZ die verplicht of vrij zijn ingeschreven.

In deze laatste categorie ("andere NWWZ") vinden we personen terug die nog geen inschakelingsuitkering hebben ontvangen (die een aanvraag hebben ingediend bij de RVA), personen die uitgesloten werden van werkloosheidsuitkeringen en die zich opnieuw zijn komen inschrijven bij Actiris, personen met een leefloon en personen zonder vervangingsinkomen. We vermelden dat een belangrijk deel van deze werkzoekenden afhankelijk zijn van de OCMW's of nog geen enkel vervangingsinkomen hebben.

Actiris kan, via een rechtstreekse gegevensstroom afkomstig van de POD Maatschappelijke Integratie, de werkzoekenden identificeren die op dit moment of in een recent verleden recht hebben op een leefloon of equivalent. Van de 87.649 ingeschreven NWWZ in mei 2021 waren er 10.451 werkzoekenden gebruikers van het OCMW (hetzij 11,9% van het totaal van de NWWZ). Dit aandeel is hoger bij de jongeren: onder de 8.380 jonge NWWZ, zijn er 1.956 gebruikers van het OCMW, hetzij 23,3%.

We stellen een daling vast op jaarbasis van de uitkeringsgerechtigde werkzoekenden (WZUA) met -1%. We stellen ook een daling vast van het aantal jongeren in beroepsinschakelingstijd op jaarbasis (-226 personen, -4,2%). Het aantal andere NWWZ steeg op jaarbasis met 16,8%.

¹ WZUA: werkzoekenden die een uitkering hebben aangevraagd. Dit zijn de werkzoekenden waarvan de RVA aan Actiris heeft laten weten dat ze werkloosheidsuitkeringen ontvangen.

² Dit niveau omvat ten hoogste de studies secundair onderwijs 2^o graad alsook de studies gerealiseerd in het buitenland zonder gelijkwaardigheid in België.

Het aantal rechtstreeks ontvangen werkaanbiedingen ligt 82,9% hoger dan vorig jaar

Actiris ontving in mei 2021 4.444 werkaanbiedingen rechtstreeks. Dit is een stijging van +82,9% vergeleken met mei 2020. Uitgezonderd de interimwerkaanbiedingen gaat het om een stijging van 53,1%. Sinds het begin van de gezondheidscrisis noteert Actiris een globale daling van het aantal rechtstreeks door Actiris ontvangen werkaanbiedingen van 7,5% ten opzichte van een gelijkaardige periode van vóór de Covidcrisis (2018-2019). Uitgezonderd de interim-WA bedraagt deze daling -17,4%.

We wijzen erop dat deze aanzienlijke stijging van het aantal ontvangen WA ten opzichte van vorig jaar uiteraard verband houdt met het zeer lage aantal ontvangen WA in mei 2020 (begin van de Covidcrisis), maar ook grotendeels wordt verklaard door een verbeterde opname van interim-WA door Actiris. De stijging van het aantal rechtstreeks ontvangen werkaanbiedingen moet derhalve met de nodige voorzichtigheid worden geïnterpreteerd en weerspiegelt voorlopig slechts ten dele een reëel economisch herstel.

Er zijn echter ook andere factoren dan interim-WA die dit hoge aantal WA mee verklaren:

- Actiris heeft in maart een nieuwe communicatiecampagne gelanceerd om de Brusselse ondernemers te herinneren aan zijn diensten ("Dedju zeg! Hoe ga ik nu mijn team versterken?"). Deze campagne kan van invloed zijn geweest op het volume van de WA die sinds maart werden ontvangen ;
- en tenslotte kan worden onderstreept dat het geleidelijke herstel van de activiteiten, met name in de horecasector, ook het volume van de ontvangen WA doet toenemen. Het aantal WA in de horecasector is gestegen van minder dan 30 begin dit jaar tot 98 in april en nu tot 204 in mei.

Wat betreft het totaal aantal ontvangen werkaanbiedingen (waarbij ook de ontvangen werkaanbiedingen van VDAB en Forem en de partnerwebsites behoren) merken we een stijging op van 11,1% ten opzichte van de vorige maand en een stijging van 65,5% ten opzichte van vorig jaar.

Aantal ontvangen werkaanbiedingen per kanaal – mei 2021

| | Aantal | Evolutie op maandbasis | | Evolutie op jaarbasis | |
|---|---------------|------------------------|--------------|-----------------------|--------------|
| | | Aantal | % | Aantal | % |
| Ontvangen WA, rechtstreeks door Actiris | 4.444 | +447 | +18,1 | +2.014 | +82,9 |
| Ontvangen WA van VDAB en FOREM | 14.125 | +647 | +9,4 | +6.790 | +92,6 |
| Ontvangen WA - partnersites (Jobat...) | 9.353 | +634 | +10,3 | +2.248 | +31,6 |
| Totaal | 27.922 | +1.728 | +11,1 | +11.052 | +65,5 |

Bron: Actiris, berekeningen view.brussels



PERSBERICHT

Voor meer info & contact:

Romain Adam – Woordvoerder
0494 86 37 16
radam@actiris.be

Op zoek naar gedetailleerde cijfers over de werkzoekenden en de werkaanbiedingen?
Ga naar [ViewStat](#).

Over Actiris

Actiris is de Brusselse gewestelijke dienst voor arbeidsbemiddeling. Als Brusselse openbare tewerkstellingsdienst is Actiris de centrale speler en leverancier van oplossingen voor de tewerkstelling in het Brussels Hoofdstedelijk Gewest. Actiris concentreert zijn actie en middelen rond twee opdrachten: het garanderen van de matching tussen werkgevers en werkzoekenden en het organiseren van de doorstroming naar werk. Daarnaast is Actiris ook gemandateerd om view.brussels te coördineren.

Voor meer informatie, zie www.actiris.be.